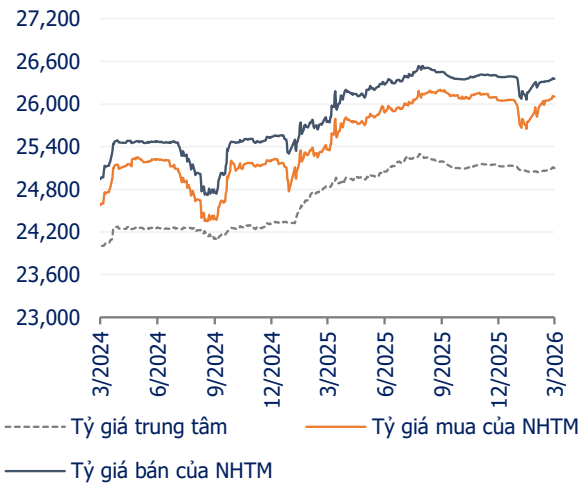
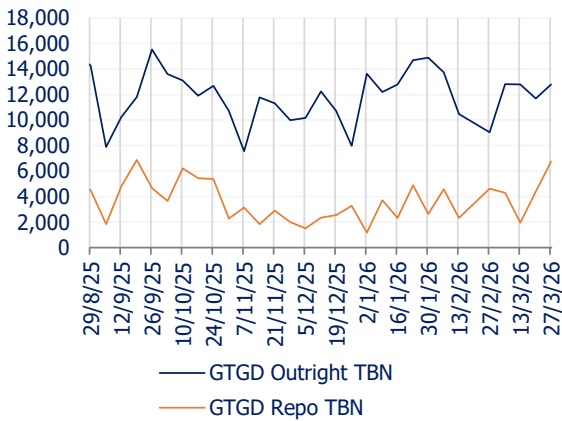


TỶ GIÁ USD/VND



GTGD TRUNG BÌNH PHIÊN OUTRIGHT VÀ REPO



Đơn vị: Tỷ VND

THỊ TRƯỜNG TIỀN TỆ

Lãi suất VND LNH tăng ở các kỳ hạn ngắn. Kết tuần, lãi suất qua đêm ON và 1W lần lượt tăng 43 đcb và 160 đcb lên mức 4.63% và 6.61%. Ngoài ra, trong khi lãi suất kỳ hạn 6 tháng giảm 35 đcb xuống mức 7.75%, lãi suất kỳ hạn 9 tháng giữ nguyên ở mức 7.82%. Chênh lệch lãi suất USD và VND kỳ hạn qua đêm và 1W trung bình nở rộng khoảng 128 đcb. Tổng giá trị giao dịch trên thị trường liên ngân hàng trong kỳ báo cáo đạt 4.14 triệu tỷ đồng, trong đó 2 kỳ hạn ON và 1W chiếm 97.2%.

THỊ TRƯỜNG NGOẠI HỐI

Kết tuần, tỷ giá trung tâm tăng 15 VND/USD so với tuần trước, lên mức 25,100 VND/USD. Ngoài ra, tỷ giá niêm yết tại Vietcombank tăng 36 VND/USD lên 26,135 VND/USD ở chiều mua và tăng 16 VND/USD lên 26,355 VND/USD ở chiều bán.

THỊ TRƯỜNG TRÁI PHIẾU SƠ CẤP

Ngày 25/3, KBNN gọi thầu tổng cộng 13,500 tỷ đồng TPCP ở nhiều kỳ hạn. Trái phiếu kỳ hạn 15 năm và 20 năm không trúng thầu. Tỷ lệ trúng thầu của trái phiếu kỳ hạn 5 năm và 10 năm đạt 8% và 44%. Từ đầu năm 2026 đến ngày 25/3, Kho bạc Nhà nước đã huy động gần 80,101 tỷ đồng trái phiếu Chính phủ các kỳ hạn từ 5 năm đến 30 năm, đạt khoảng 16% kế hoạch phát hành 500,000 tỷ đồng trong năm 2026. Trong tuần tới, KBNN sẽ gọi thầu 13,500 tỷ đồng ở 4 kỳ hạn (5, 10, 15 và 30 năm).

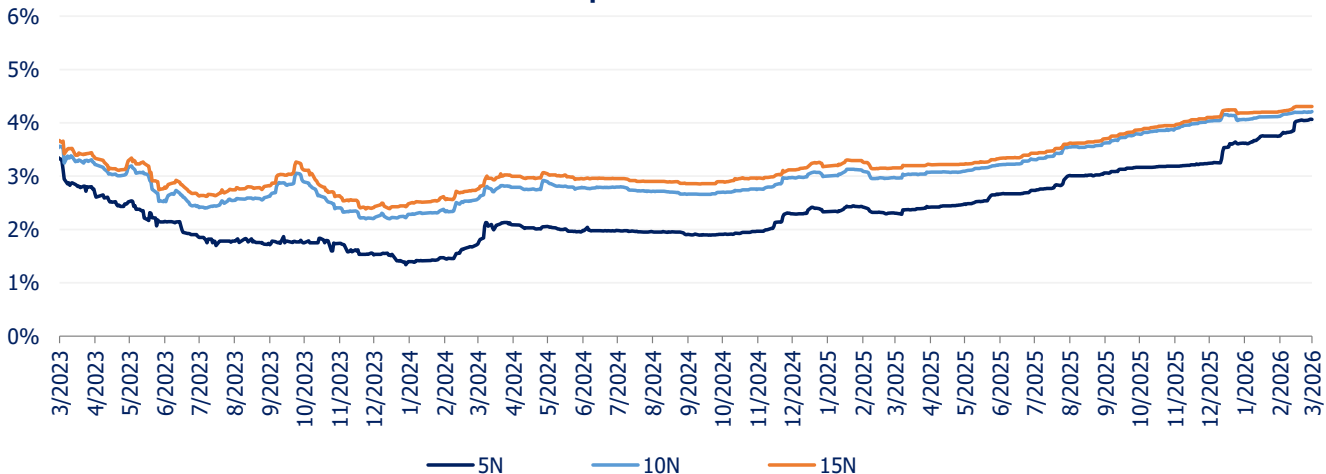
THỊ TRƯỜNG TRÁI PHIẾU THỨ CẤP

Giá trị giao dịch (GTGD) đạt 97,616 tỷ đồng, trong đó GTGD thông thường (outright) trung bình ngày tăng 9.5% so với kỳ trước, GTGD mua bán lại (repo) trung bình ngày tăng 53% so với kỳ trước. Khối ngoại bán ròng khoảng 76 tỷ đồng trong kỳ báo cáo. Lãi suất trung bình TPCP tại phòng giao dịch của VBMA tăng ở kỳ hạn 5 năm và 7 năm trong khi giảm ở kỳ hạn 10 năm và 15 năm so với tuần trước.

THỊ TRƯỜNG TRÁI PHIẾU DOANH NGHIỆP

Theo dữ liệu do VBMA tổng hợp, tính đến ngày công bố thông tin 27/03/2026, có 4 đợt phát hành TPDN được ghi nhận trong tháng 3 năm 2026 với tổng giá trị 15,340 tỷ đồng.

DIỄN BIẾN LỢI SUẤT TPCP - VBMA



Báo cáo tuần

Thị trường tiền tệ

Nghiệp vụ thị trường mở: Trong kỳ báo cáo, NHNN đã bơm ra thị trường 106,000 tỷ đồng thông qua nghiệp vụ thị trường mở (OMO) ở kỳ hạn 7 ngày, 14 ngày, 28 ngày và 56 ngày với mức lãi suất đạt mức 4.5%/năm.

Kết tuần, gần 104.4 nghìn tỷ đồng trên kênh mua kỳ hạn đã đáo hạn và được rút khỏi hệ thống. Qua đó, NHNN bơm ròng khoảng 1.6 nghìn tỷ, lượng OMO lưu hành đạt 245 nghìn tỷ.

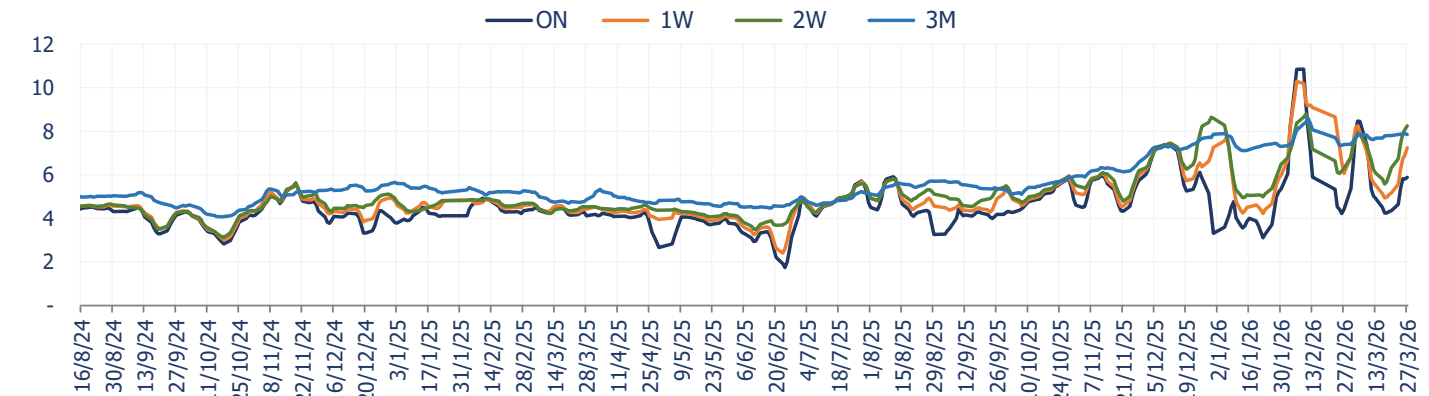
Lãi suất liên ngân hàng: Lãi suất VND LNH tăng ở các kỳ hạn ngắn. Kết tuần, lãi suất qua đêm ON và 1W lần lượt tăng 43 đcb và 160 đcb lên mức 4.63% và 6.61%. Ngoài ra, trong khi lãi suất kỳ hạn 6 tháng giảm 35 đcb xuống mức 7.75%, lãi suất kỳ hạn 9 tháng giữ nguyên ở mức 7.82%. Chênh lệch lãi suất USD và VND kỳ hạn qua đêm và 1W trung bình nới rộng khoảng 128 đcb.

Khối lượng giao dịch: Tổng giá trị giao dịch trên thị trường liên ngân hàng trong kỳ báo cáo tăng 0.1% so với kỳ trước, đạt mức 4.14 triệu tỷ đồng. Trong đó, kỳ hạn qua đêm (ON) và 1 tuần (1W) có khối lượng giao dịch lớn nhất, lần lượt đạt khoảng 3.8 triệu tỷ đồng và 230 nghìn tỷ đồng. Hai kỳ hạn trên chiếm 97.2% tổng khối lượng giao dịch của cả tuần.

LÃI SUẤT LIÊN NGÂN HÀNG

Đvị : %	TB 5 ngày	27/3/2026	20/3/2026	+/- so tuần trước (đcb)	+/- so tháng trước (đcb)
ON	5.89	4.63	4.20	43	-7
1W	7.24	6.61	5.01	160	5
2W	8.26	7.85	6.97	88	149
1M	7.57	7.50	7.48	2	31
3M	7.86	7.69	7.87	-18	40
6M	7.78	7.75	8.10	-35	-5
9M	7.82	7.82	7.82	0	0

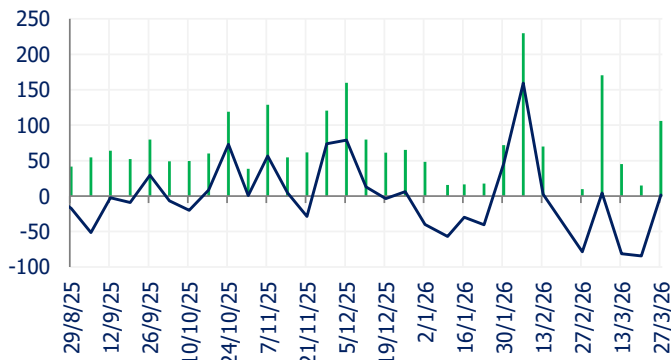
BÌNH QUÂN LÃI SUẤT LIÊN NGÂN HÀNG



Nguồn: NHNN

ĐẦU THẦU TÍN PHIẾU NHNN VÀ OMO

■ Phát hành SBV-bills
■ Phát hành OMO
— Lượng cung tiền thay đổi theo tuần của NHNN

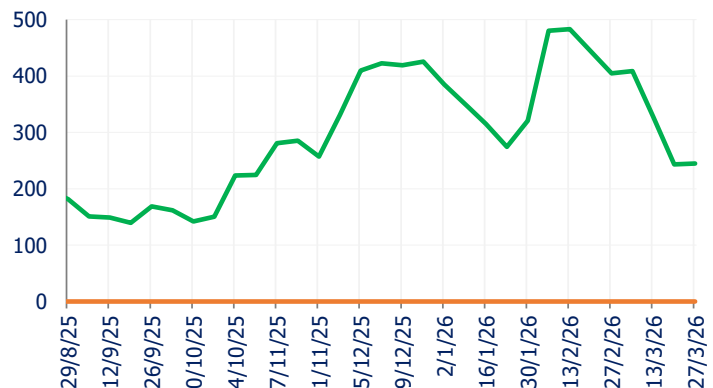


Đơn vị: Nghìn tỷ đồng

Nguồn: NHNN

GIÁ TRỊ LƯU HÀNH CỦA TÍN PHIẾU NHNN VÀ OMO

— Tín phiếu NHNN
— OMO



Báo cáo tuần

Thị trường ngoại hối

Tỷ giá USD/VND: Kết tuần, tỷ giá trung tâm tăng 15 VND/USD so với tuần trước, lên mức 25,100 VND/USD. Ngoài ra, tỷ giá niêm yết tại Vietcombank tăng 36 VND/USD lên 26,135 VND/USD ở chiều mua và tăng 16 VND/USD lên 26,355 VND/USD ở chiều bán.

Thị trường ngoại tệ: Dữ liệu sơ bộ từ S&P Global cho thấy tăng trưởng hoạt động kinh doanh tại Mỹ đã chậm lại trong tháng 3. Chỉ số PMI tổng hợp giảm xuống mức thấp nhất trong 11 tháng. Báo cáo ghi nhận áp lực lạm phát tăng đáng kể, với chi phí đầu vào tăng nhanh nhất trong 10 tháng và doanh nghiệp tăng giá bán với tốc độ nhanh nhất kể từ năm 2022. Nguyên nhân chủ yếu là do giá năng lượng tăng và gián đoạn chuỗi cung ứng liên quan đến xung đột ở Trung Đông.

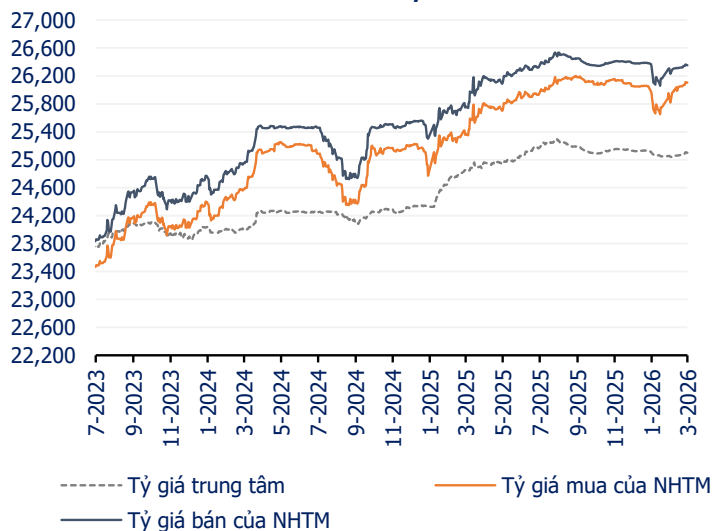
Số đơn xin trợ cấp thất nghiệp lần đầu trong tuần kết thúc ngày 21/3 đạt 210,000, tăng nhẹ so với 205,000 của tuần trước và phù hợp với dự báo. Trong khi đó, số đơn tiếp tục nhận trợ cấp (tính đến 14/3) giảm 32,000 xuống còn 1.819 triệu, mức thấp nhất kể từ tháng 5/2024.

Chỉ số niềm tin tiêu dùng tháng 3 giảm xuống 53.3 từ mức 56.6 của tháng 2. Triển vọng kinh tế ngắn hạn của người tiêu dùng giảm 14%, kỳ vọng tài chính cá nhân trong năm tới giảm 10%, dù kỳ vọng dài hạn giảm ít hơn. Kỳ vọng lạm phát trong năm tới tăng lên 3.8%, tăng 0.4 điểm % so với tháng trước và là mức tăng theo tháng lớn nhất kể từ tháng 4/2025.

Chỉ số đô la Mỹ (DXY) đã tăng 0.5% so với tuần trước lên 100.15 điểm. Đồng EUR và GBP lần lượt giảm 0.53% và 0.61% so với đồng USD.

Tuần tới, một số dữ liệu kinh tế Mỹ sẽ được công bố bao gồm chỉ số PMI sản xuất và dịch vụ tháng 3, báo cáo việc làm phi nông nghiệp tháng 3, và doanh số bán lẻ tháng 2.

TỶ GIÁ USD/VND



Nguồn: NHNN

TỶ GIÁ TRUNG TÂM

Ngày	Tỷ giá	% Thay đổi
16/3/2026	25,068	
17/3/2026	25,068	0.000%
18/3/2026	25,067	▼ -0.004%
19/3/2026	25,072	▲ 0.020%
20/3/2026	25,085	▲ 0.052%
23/3/2026	25,090	▲ 0.020%
24/3/2026	25,109	▲ 0.076%
25/3/2026	25,104	▼ -0.020%
26/3/2026	25,102	▼ -0.008%
27/3/2026	25,100	▼ -0.008%

TỶ GIÁ CÁC ĐỒNG TIỀN CHÍNH

	27/3/2026	20/3/2026	% Đổi tuần trước	% Đổi đầu năm
USD/VND	26,338	26,312	0.10%	8.27%
EUR/USD	1.151	1.157	-0.53%	5.14%
USD/CNY	6.912	6.886	0.37%	-3.23%
USD/JPY	160.320	159.230	0.68%	12.92%
GBP/USD	1.326	1.334	-0.61%	5.12%
USD index	100.150	99.650	0.50%	-2.01%

Nguồn: investing.com

Báo cáo tuần

Thị trường TPCP sơ cấp

Trái phiếu Chính phủ: Vào ngày 25/03/2026, Kho bạc Nhà nước đã gọi thầu tổng cộng 13,500 tỷ đồng trái phiếu Chính phủ, ở các kỳ hạn 5 năm (1,000 tỷ), 10 năm (11,000 tỷ), 15 năm (1,000 tỷ) và 30 năm (500 tỷ).

Trái phiếu kỳ hạn 15 năm và 20 năm không trúng thầu. Tỷ lệ trúng thầu của trái phiếu kỳ hạn 5 năm và 10 năm đạt 8% và 44%. Lãi suất trúng thầu kỳ hạn 5 năm tăng 1 đcb trong khi lãi suất trúng thầu kỳ hạn 10 năm giữ nguyên ở mức 4.11%.

Từ đầu năm 2026 đến ngày 25/3, Kho bạc Nhà nước đã huy động gần 80,101 tỷ đồng trái phiếu Chính phủ các kỳ hạn từ 5 năm đến 30 năm, đạt khoảng 16% kế hoạch phát hành 500,000 tỷ đồng trong năm 2026.

Trái phiếu kỳ hạn 10 năm và 15 năm được phát hành nhiều nhất với giá trị lần lượt 78,511 tỷ và 950 tỷ đồng, chiếm khoảng 99.2% tổng giá trị kể từ đầu năm. Trái phiếu 5 năm xếp thứ 3 với 640 tỷ đồng.

Kế hoạch đấu thầu từ 30/3 - 3/4/2026: Trong tuần tới, Kho bạc Nhà nước sẽ gọi thầu 13,500 tỷ đồng trái phiếu Chính phủ, ở các kỳ hạn 5 năm (1,000 tỷ), 10 năm (11,000 tỷ), 15 năm (1,000 tỷ) và 30 năm (500 tỷ).

Kết quả đấu thầu TPCP (tuần 23/3 - 27/3/2026)

STT	Ngày	TCPH	Mã TP	Kì hạn (năm)	GTGT	GTĐT	GTTT	LSTT (%)	Thay đổi (đcb)
1	25/3/2026	KBNN	TD2631008	5	1,000	280	80	3.6	1
2	25/3/2026	KBNN	TD2636022	10	11,000	5,820	4,870	4.11	0
3	25/3/2026	KBNN	TD2641037	15	1,000	400	0	-	-
4	25/3/2026	KBNN	TD2656054	30	500	0	0	-	-

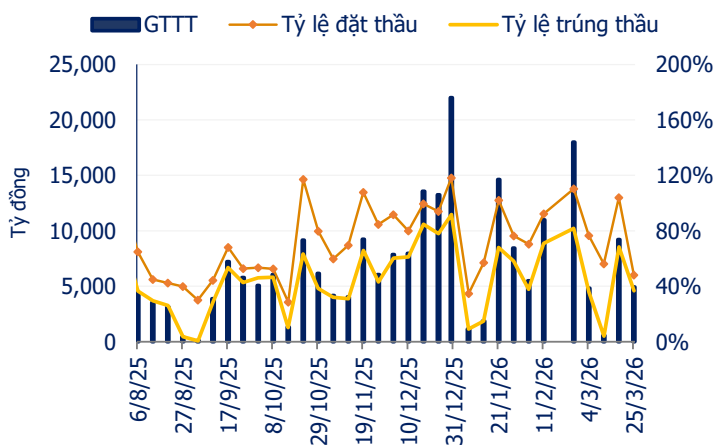
Đơn vị: Tỷ đồng

Kế hoạch đấu thầu từ 30/3 - 3/4/2026

STT	Ngày	TCPH	Mã TP	Kiểu phát hành	Kì hạn (năm)	Giá trị (tỷ)
1	1/4/2026	KBNN	TD2631008	Bổ sung	5	1,000
2	1/4/2026	KBNN	TD2636022	Bổ sung	10	11,000
3	1/4/2026	KBNN	TD2641037	Bổ sung	15	1,000
4	1/4/2026	KBNN	TD2656055	Lần đầu	30	500

Đơn vị: Tỷ đồng

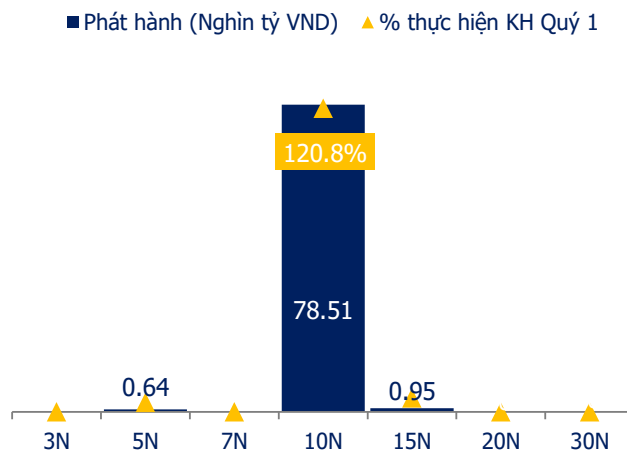
GIÁ TRỊ GỌI THẦU VÀ ĐẶT THẦU TPCP



Nguồn: HNX

* Chú thích: Dữ liệu VBMA tổng hợp tính đến ngày 27/3/2026

GTPH TPCP THEO KỲ HẠN Q1.2026



Nguồn: HNX

Báo cáo tuần

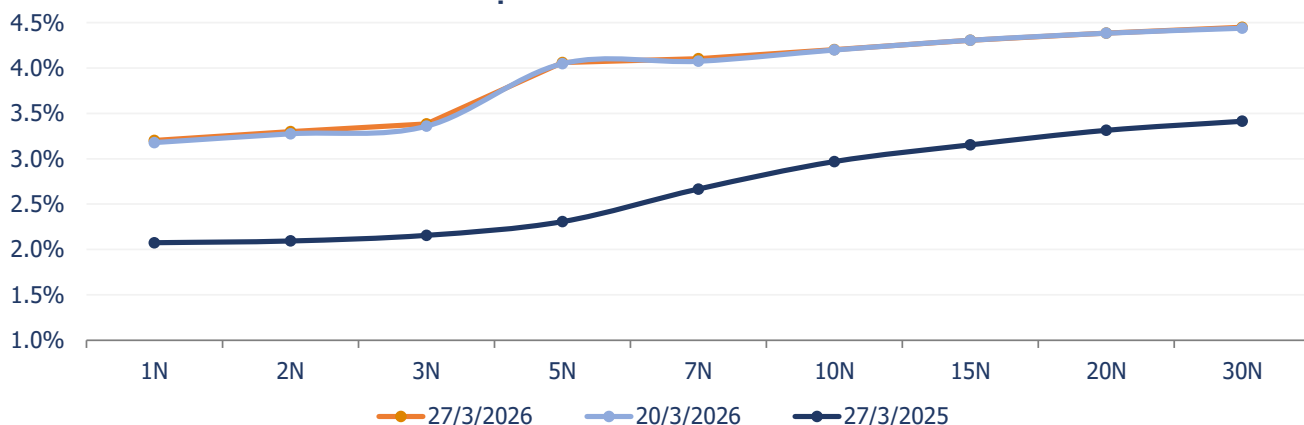
Thị trường TPCP thứ cấp

Tình hình giao dịch: Trong kỳ báo cáo, giá trị giao dịch (GTGD) thị trường thứ cấp đạt 97,616 tỷ đồng; trong đó, GTGD outright chiếm khoảng 66% GTGD outright trung bình ngày là 12,791 tỷ đồng (tăng 9.5% so với kỳ trước) và GTGD repo trung bình ngày là 6,732 tỷ đồng (tăng 53.2% so với kỳ trước).

Nhà đầu tư nước ngoài: Khối ngoại bán ròng khoảng 76 tỷ đồng trong tuần qua. Lũy kế từ đầu năm đến nay, tổng giá trị bán ròng của nhà đầu tư nước ngoài đạt khoảng 3,999 tỷ đồng.

Lợi suất trái phiếu Chính phủ (theo VBMA): Lợi suất trung bình TPCP tại phòng giao dịch của VBMA tăng ở tất cả các kỳ hạn so với tuần trước

DIỄN BIẾN LỢI SUẤT TRÁI PHIẾU CHÍNH PHỦ - VBMA

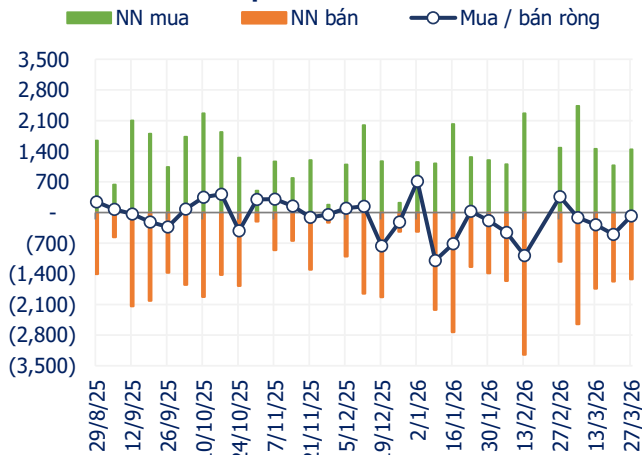


BIẾN ĐỘNG LỢI SUẤT PHÒNG GIAO DỊCH VBMA

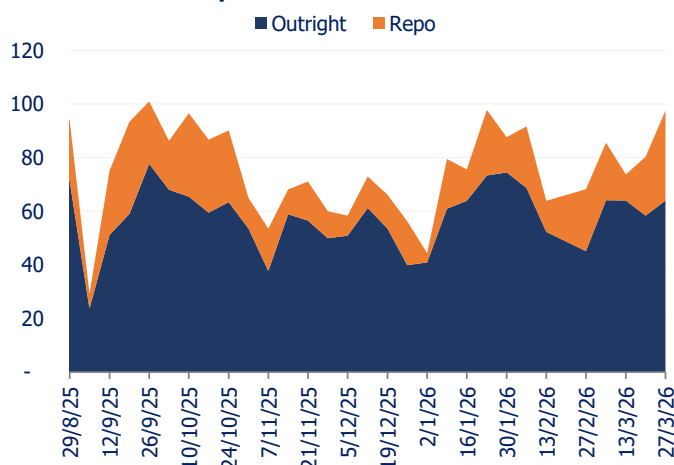
	1N	2N	3N	5N	7N	10N	15N	20N	30N
27/3/2026	3.20%	3.30%	3.38%	4.06%	4.10%	4.20%	4.31%	4.38%	4.45%
20/3/2026	3.18%	3.27%	3.36%	4.05%	4.07%	4.20%	4.31%	4.38%	4.44%
27/3/2025	2.08%	2.09%	2.16%	2.31%	2.67%	2.97%	3.15%	3.31%	3.41%
WoW (đcb)	2.36	2.28	2.50	1.24	2.74	0.56	0.00	0.00	1.08
YoY (đcb)	112.66	120.36	122.76	175.20	143.50	123.46	115.22	107.00	103.58

Nguồn: VBMA

GIAO DỊCH NHẬT NN 2025 - 2026



KHỐI LƯỢNG GD OUTRIGHT VÀ REPO



* Chú thích: Dữ liệu VBMA tổng hợp tính đến ngày 27/3/2026

Đơn vị: tỷ

Nguồn: HNX

Đơn vị: nghìn tỷ

Nguồn: HNX

Báo cáo tuần

Thị trường trái phiếu doanh nghiệp

Trái phiếu doanh nghiệp phát hành trong tháng 3/2026:

Theo dữ liệu VBMA tổng hợp từ HNX và SSC, tính đến ngày công bố thông tin 27/03/2026, có 4 đợt phát hành TPDN được ghi nhận trong tháng 3 năm 2026 với tổng giá trị 15,340 tỷ đồng.

Lũy kế từ đầu năm 2026, tổng giá trị phát hành TPDN được ghi nhận là 23,832 tỷ đồng, với 9 đợt phát hành ra công chúng trị giá 12,917 tỷ đồng (chiếm 54.2% tổng giá trị phát hành) và 4 đợt phát hành riêng lẻ trị giá 10,915 tỷ đồng (chiếm 45.8% tổng số).

Trái phiếu doanh nghiệp được mua lại trong tháng 3/2026:

Các doanh nghiệp đã mua lại 778 tỷ đồng trái phiếu trong tháng 3. Lũy kế từ đầu năm đến nay, tổng giá trị trái phiếu đã được mua lại trước hạn đạt 4,346 tỷ đồng, giảm 83.8% so với năm 2025. Bất động sản là nhóm ngành dẫn đầu, chiếm khoảng 56% tổng giá trị mua lại trước hạn (tương ứng khoảng 2,434 tỷ đồng).

**Dữ liệu VBMA tổng hợp được ghi nhận theo ngày phát hành và ngày thực hiện mua lại từ chuyên trang của HNX và có thể được thay đổi theo việc công bố thông tin trên chuyên trang của HNX. Dữ liệu trong báo cáo này được cập nhật đến hết ngày công bố thông tin 27/03/2026. (Chi tiết trong Phụ lục 2)*

Trái phiếu doanh nghiệp đến hạn:

Trong phần còn lại của năm 2026, tổng giá trị trái phiếu sẽ đến hạn là 181,454 tỷ đồng. 58.6% giá trị trái phiếu sắp đáo hạn thuộc nhóm Bất động sản với 106,267 tỷ đồng, theo sau là nhóm Ngân hàng với 22,756 tỷ đồng (chiếm 12.5%).

Giao dịch TPDN phát hành riêng lẻ:

Trong kỳ báo cáo, giá trị giao dịch TPDN riêng lẻ trung bình ngày đạt 9,065 tỷ đồng, tăng 68.6% so với tuần trước. Các tổ chức phát hành có trái phiếu được giao dịch nhiều nhất là CTCP Đầu tư và Phát triển NEWCO (7,879 tỷ đồng), CT TNHH Đầu tư và phát triển bất động sản Phát Đạt (4,501 tỷ đồng) và CT TNHH Hưng Phát Invest Hà Nội (4,348 tỷ đồng). Tính từ đầu năm đến nay, tổng giá trị giao dịch trái phiếu phát hành riêng lẻ đạt khoảng 303 nghìn tỷ đồng.

Kế hoạch phát hành TPDN năm 2026:

CTCP Thành Thành Công - Biên Hòa (SBT)

HĐQT CTCP Thành Thành Công - Biên Hòa đã thông qua phương án phát hành trái phiếu ra công chúng trong năm 2026 với tổng giá trị tối đa gần 1,000 tỷ đồng. Đây là trái phiếu chuyển đổi, không kèm chứng quyền, không có TSDB và mệnh giá dự kiến 100 nghìn đồng/trái phiếu. Trái phiếu có kỳ hạn 2 năm với mức lãi suất 9.5%/năm.

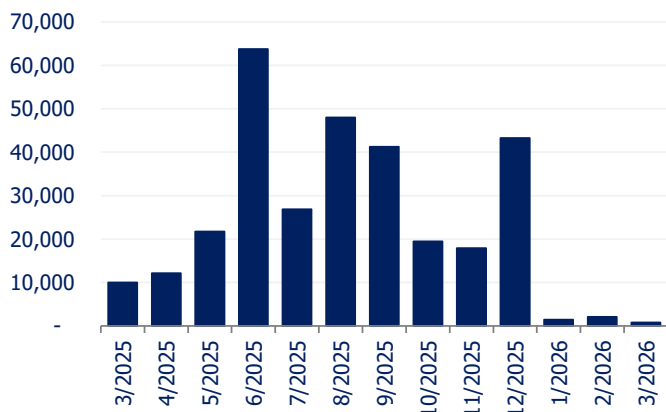
CTCP Chứng khoán Rồng Việt (VDS)

HĐQT CTCP Chứng khoán Rồng Việt đã thông qua phương án phát hành trái phiếu riêng lẻ trong năm 2026 với tổng giá trị tối đa 300 tỷ đồng. Đây là trái phiếu không chuyển đổi, không kèm chứng quyền, không có TSDB và mệnh giá dự kiến 100 triệu đồng/trái phiếu. Trái phiếu có kỳ hạn 1 năm với mức lãi suất 8.5%/năm.

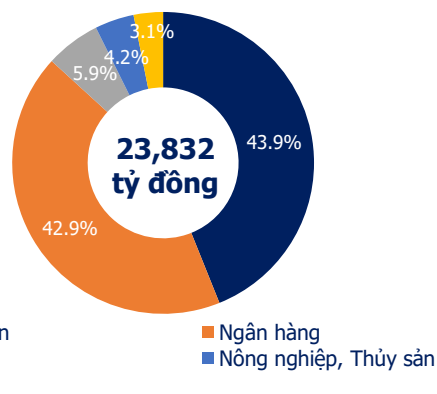
CTCP Chứng khoán MB (MBS)

HĐQT CTCP Chứng khoán MB đã thông qua phương án phát hành trái phiếu riêng lẻ lần 1 trong năm 2026 với tổng giá trị tối đa 1,000 tỷ đồng. Đây là trái phiếu không chuyển đổi, không kèm chứng quyền, không có TSDB và mệnh giá dự kiến 100 triệu đồng/trái phiếu. Trái phiếu có kỳ hạn 24 tháng với mức lãi suất kết hợp giữa cố định và thả nổi.

GT MUA LẠI TPDN 2025 - 2026



GT PHÁT HÀNH THEO NHÓM NGÀNH 2026 (Lũy kế)



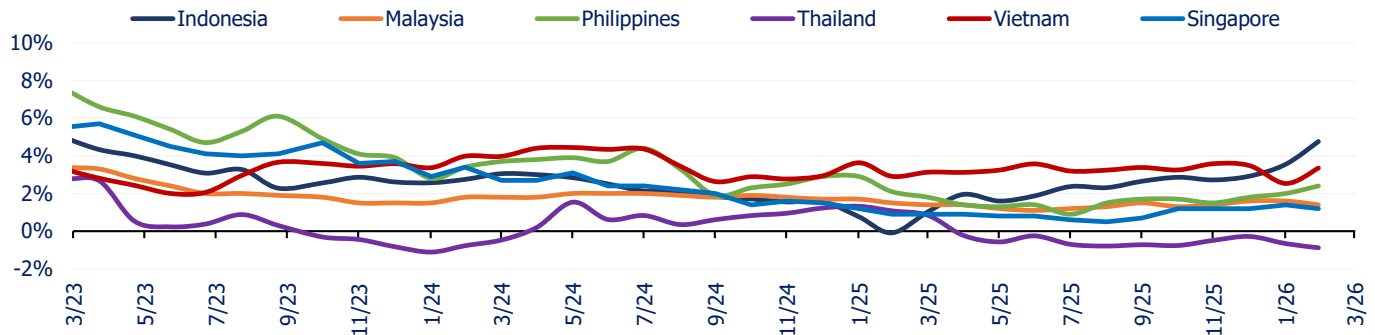
Đơn vị: tỷ đồng

Báo cáo tuần

Tin quốc tế

Ngày	Nền kinh tế	Ngoại Tệ	Sự kiện
1/4/2026	Mỹ	USD	Chỉ số PMI sản xuất tháng 3
1/4/2026	Mỹ	USD	Doanh số bán lẻ tháng 2
2/4/2026	Mỹ	USD	Đơn xin trợ cấp thất nghiệp lần đầu
3/4/2026	Mỹ	USD	Chỉ số PMI dịch vụ tháng 3
3/4/2026	Mỹ	USD	Báo cáo việc làm phi nông nghiệp tháng 3

DIỄN BIẾN LẠM PHÁT CÁC NƯỚC TRONG KHU VỰC



Nguồn: Trading Economics

LỢI SUẤT TPCP KỲ HẠN 5 NĂM CỦA CÁC NƯỚC

Đvị: %	Trung Quốc	Nhật Bản	Malaysia	Philippines	Thái Lan	Mỹ	Việt Nam
T3 2024	2.22	0.37	3.58	6.16	2.24	4.21	1.62
T4 2024	2.13	0.45	3.73	6.45	2.44	4.56	2.08
T5 2024	2.09	0.55	3.74	6.50	2.52	4.50	2.04
T6 2024	2.03	0.56	3.67	6.36	2.50	4.32	1.99
T7 2024	1.95	0.60	3.62	6.16	2.41	4.16	1.98
T8 2024	1.87	0.48	3.50	6.02	2.30	3.71	1.96
T9 2024	1.76	0.50	3.51	5.89	2.25	3.49	1.94
T10 2024	1.79	0.82	3.57	5.60	2.24	3.91	1.92
T11 2024	1.71	0.69	3.64	5.80	2.19	4.23	1.94
T12 2024	1.47	0.73	3.62	5.94	2.12	4.25	2.15
T1 2025	1.40	0.85	3.62	5.99	2.13	4.46	2.35
T2 2025	1.49	1.01	3.62	5.82	2.08	4.28	2.40
T3 2025	1.65	1.12	3.56	5.79	1.90	4.04	2.32
T4 2025	1.52	0.89	3.43	5.81	1.63	3.91	2.38
T5 2025	1.54	0.96	3.27	5.86	1.64	4.07	2.45
T6 2025	1.52	1.00	3.23	5.91	1.50	3.96	2.58
T7 2025	1.54	1.05	3.16	5.95	1.37	3.95	2.69
T8 2025	1.61	1.10	3.10	5.86	1.21	3.76	2.85
T9 2025	1.62	1.17	3.15	5.83	1.17	3.66	3.02
T10 2025	1.60	1.22	3.23	5.75	1.31	3.65	3.13
T11 2025	1.55	1.27	3.24	5.55	1.46	3.67	3.18
T12 2025	1.61	1.46	3.28	5.65	1.33	3.70	3.22
T1 2026	1.61	1.63	3.28	5.71	1.34	3.78	3.54
T2 2026	1.56	1.66	3.29	5.56	1.29	3.69	3.72
T3 2026	1.56	1.66	3.37	6.27	1.49	3.82	3.96

Nguồn: VBMA, ThaiBMA, US Treasury, Investing.com

LS tăng

LS giảm

Báo cáo tuần

Phụ lục 1

Kết quả đấu thầu TPCP (tuần 23/3 - 27/3/2026)

STT	Mã TP	TCPH	Kì hạn (năm)	Ngày TPCP	GTGT	GTĐT	GTTT	LSTT (%)	Thay đổi (đcb)
1	TD2631008	KBNN	5	25/3/2026	1,000	280	80	3.6	1
2	TD2636022	KBNN	10	25/3/2026	11,000	5,820	4,870	4.11	0
3	TD2641037	KBNN	15	25/3/2026	1,000	400	0	-	-
4	TD2656054	KBNN	30	25/3/2026	500	0	0	-	-

Đơn vị: Tỷ đồng

Kế hoạch đấu thầu từ 30/3 - 3/4/2026

STT	Ngày	TCPH	Mã TP	Kiểu phát hành	Kỳ hạn (năm)	Giá trị (tỷ)
1	1/4/2026	KBNN	TD2631008	Bổ sung	5	1,000
2	1/4/2026	KBNN	TD2636022	Bổ sung	10	11,000
3	1/4/2026	KBNN	TD2641037	Bổ sung	15	1,000
4	1/4/2026	KBNN	TD2656055	Lần đầu	30	500

Kế hoạch phát hành Trái phiếu Chính phủ Q1/2026

STT	Kỳ hạn	Kế hoạch (tỷ đồng)	Thực hiện (tỷ đồng)	Tỷ lệ hoàn thành
1	5 năm	17,000	640	3.8%
2	7 năm	2,000	0	0%
3	10 năm	65,000	78,511	120.8%
4	15 năm	17,000	950	5.6%
5	20 năm	3,000	0	0%
6	30 năm	6,000	0	0%
Tổng mức phát hành		110,000	80,101	72.8%

Top 10 mã trái phiếu có GTGD outright lớn nhất trong tuần

STT	Mã TP	GTGD (tỷ)	Kì hạn gốc (năm)	Kì hạn còn lại (năm)	LS Giao dịch (%)
1	TD1747410	7,894	30	21.0	4.5317 - 4.5441
2	TL1545363	4,324	30	19.7	4.1042 - 4.2145
3	TD2353151	4,174	30	26.9	4.58 - 4.6
4	TD2434026	3,485	10	8.5	3.14 - 4.14
5	TD1530290	3,210	15	4.2	3.7001 - 3.7144
6	TD2535023	3,028	10	8.9	3.14 - 4.1501
7	TD1646468	2,496	30	19.8	4.198 - 4.5
8	TD2434024	2,377	10	8.3	2.7092 - 3.16
9	TD2535028	2,096	10	9.3	3.45 - 3.51
10	TD2151042	2,081	30	24.8	4.467 - 4.6

Báo cáo tuần

Phụ lục 2

Trái phiếu doanh nghiệp phát hành trong tháng 1, tháng 2 và tháng 3

TỔ CHỨC PHÁT HÀNH	NHÓM NGÀNH	GTPH (TỶ ĐỒNG)	MÃ TP	PHƯƠNG THỨC PHÁT HÀNH	LÃI SUẤT	NGÀY PHÁT HÀNH	KỶ HẠN (NĂM)
CTCP NÔNG NGHIỆP BAF VIỆT NAM	NÔNG NGHIỆP, THỦY SẢN	1000	BAF126003	CÔNG CHỨNG	10%/NĂM	5/1/2026	3
CTCP TẬP ĐOÀN KHÁI HOÀN LAND	BẤT ĐỘNG SẢN	190	KHG12601	RIÊNG LẺ	2 KỶ ĐẦU: 13.5%/NĂM, CÁC KỶ SAU = LSTC + 4.5%/NĂM	6/1/2026	5
CTCP KINH DOANH F88	TÀI CHÍNH	300	F88126002	CÔNG CHỨNG	10%/NĂM	10/1/2026	2
NHTMCP CÔNG THƯƠNG VIỆT NAM	NGÂN HÀNG	2221	CTG2634T2/01	CÔNG CHỨNG	BÌNH QUẢN LSTK 12T VND (VCB, BIDV, VIETIN, AGR) + 1.25%/NĂM	20/1/2026	8
CTCP XÂY DỰNG COTECCONS	XÂY DỰNG	1400	CTD126006	CÔNG CHỨNG	9%/NĂM	30/1/2026	3
NHTMCP ĐẦU TƯ VÀ PHÁT TRIỂN VIỆT NAM	NGÂN HÀNG	1985	BIDL2633001C	CÔNG CHỨNG	BÌNH QUẢN LSTK 12T VND (VCB, BIDV, VIETIN, AGR) + 1.6%/NĂM, NẾU TCPH KHÔNG MUA LẠI VÀO NGÀY THỰC HIỆN MUA LẠI, LS TỬ KỶ THỨ 11 = LSTC + 4.1%/NĂM	3/2/2026	7
NHTMCP ĐẦU TƯ VÀ PHÁT TRIỂN VIỆT NAM	NGÂN HÀNG	1000	BIDL2634002C	CÔNG CHỨNG	BÌNH QUẢN LSTK 12T VND (VCB, BIDV, VIETIN, AGR) + 1.65%/NĂM, NẾU TCPH KHÔNG MUA LẠI VÀO NGÀY THỰC HIỆN MUA LẠI, LS TỬ KỶ THỨ 11 = LSTC + 3.32%/NĂM	3/2/2026	8
NHTMCP ĐẦU TƯ VÀ PHÁT TRIỂN VIỆT NAM	NGÂN HÀNG	316	BIDL2636003C	CÔNG CHỨNG	BÌNH QUẢN LSTK 12T VND (VCB, BIDV, VIETIN, AGR) + 1.65%/NĂM, NẾU TCPH KHÔNG MUA LẠI VÀO NGÀY THỰC HIỆN MUA LẠI, LS TỬ KỶ THỨ 11 = LSTC + 2.65%/NĂM	3/2/2026	10
CTCP THIÊN PHÚC INVEST	BẤT ĐỘNG SẢN	80	TP112601	RIÊNG LẺ	2 KỶ ĐẦU: 11.5%/NĂM, CÁC KỶ SAU = LS CƠ SỞ KHON 12T VND (OCB) + 3.5%/NĂM	6/2/2026	3
CT TNHH ĐẦU TƯ MARINA CENTER	BẤT ĐỘNG SẢN	10196	MAR12601	RIÊNG LẺ	LÃI SUẤT TRÁI PHIẾU THEO CÁC KỶ NHƯ SAU: 20/03/2026 - 01/04/2026: 4%/NĂM 01/04/2026 - 01/01/2027: 4.5%/NĂM 01/01/2027 - 01/04/2027: 6.5%/NĂM 01/04/2027 - 01/01/2028: 8.5%/NĂM CÁC KỶ SAU = BÌNH QUẢN LSTK 12T VND (VCB, BIDV, VIETIN, AGR) + 3%/NĂM	20/3/2026	10
NHTMCP PHÁT TRIỂN THÀNH PHỐ HỒ CHÍ MINH	NGÂN HÀNG	2282	HDBC7Y263301	CÔNG CHỨNG	BÌNH QUẢN LSTK 12T VND (VCB, BIDV, VIETIN, AGR) + 2.5%/NĂM	20/3/2026	7
NHTMCP PHÁT TRIỂN THÀNH PHỐ HỒ CHÍ MINH	NGÂN HÀNG	2412	HDBC8Y263401	CÔNG CHỨNG	BÌNH QUẢN LSTK 12T VND (VCB, BIDV, VIETIN, AGR) + 2.7%/NĂM	20/3/2026	8
CT TÀI CHÍNH TỔNG HỢP CỔ PHẦN ĐIỆN LỰC	TÀI CHÍNH	450	EVF12601	RIÊNG LẺ	8.5%/NĂM	23/3/2026	8

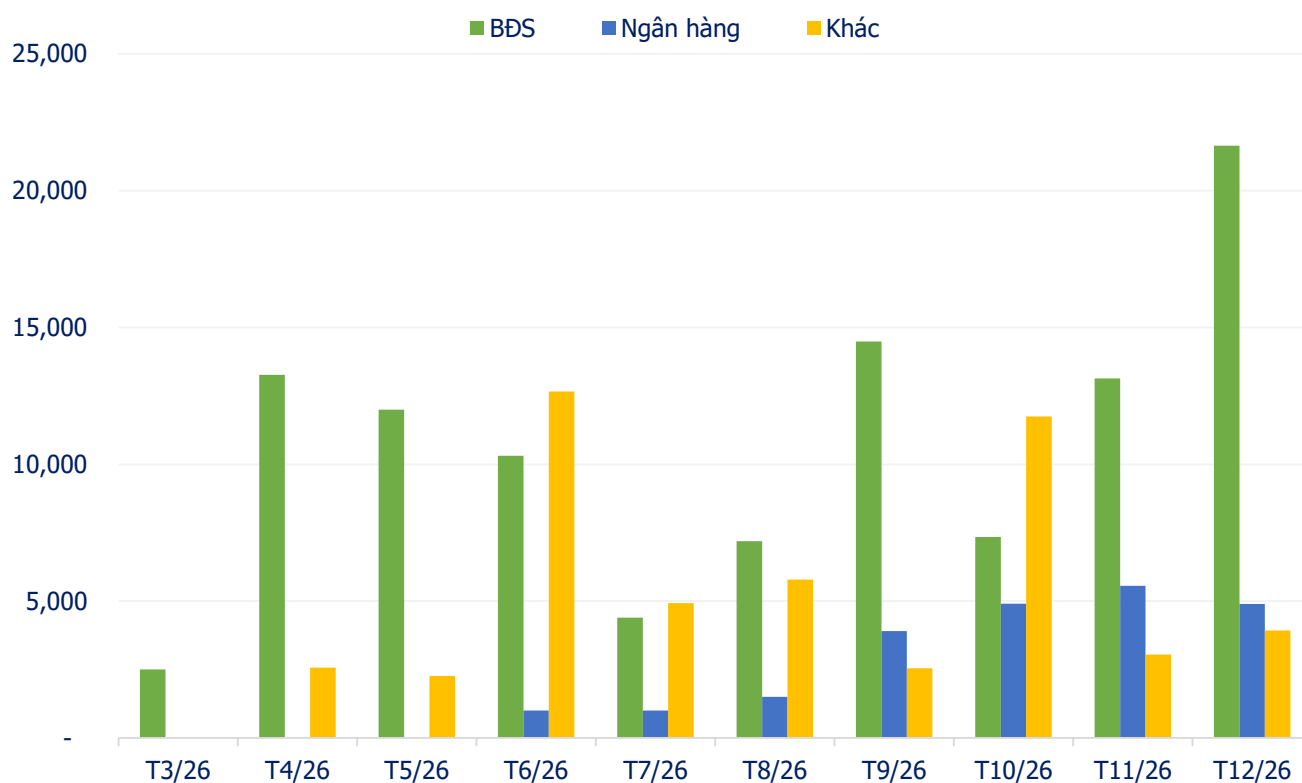
Báo cáo tuần

Phụ lục 3

Trái phiếu doanh nghiệp đến hạn trong tuần (30/3 - 5/4/2026)

STT	TÊN CÔNG TY	NHÓM NGÀNH	GTPH (TỶ ĐỒNG)	GT CÒN LẠI (TỶ ĐỒNG)	MÃ TRÁI PHIẾU	NGÀY PHÁT HÀNH	NGÀY ĐÁO HẠN
1	CTCP BCG LAND	BẤT ĐỘNG SẢN	2500	2500	BCLCH2124001	31/03/2021	31/03/2026
2	CTCP KINH DOANH F88	TÀI CHÍNH	150	150	F8812501	04/04/2025	04/04/2026

Giá trị TPDN đáo hạn 2026



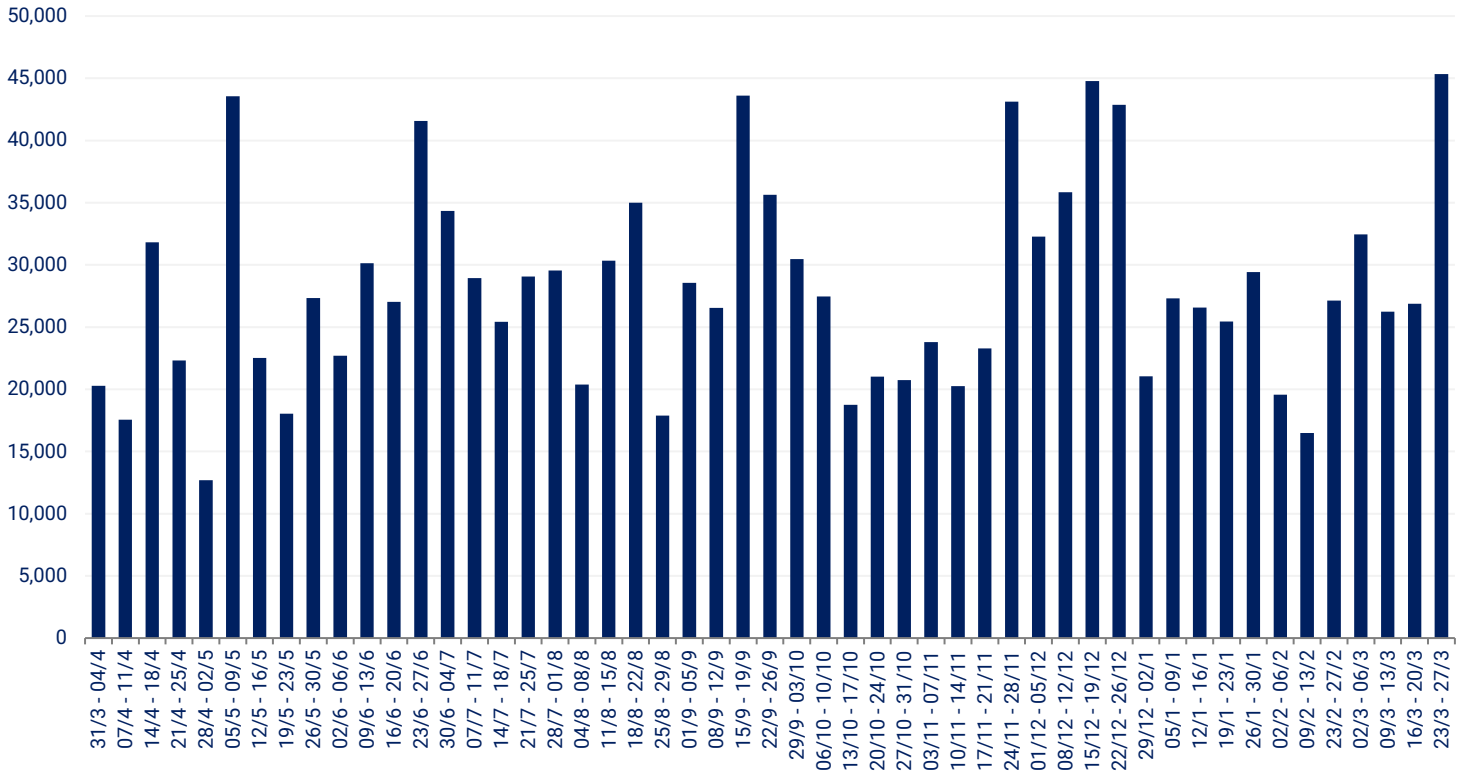
Báo cáo tuần

Phụ lục 4

Tổng GTGD trái phiếu doanh nghiệp riêng lẻ

STT	Ngày đăng tin	Tên doanh nghiệp	Mã TP liên quan	Loại tin	Nội dung tin
1	23/3/2026	CT TNHH THÀNH PHỐ AQUA	TPACH2125001	Chậm thanh toán gốc, lãi trái phiếu	Chậm thanh toán 26 tỷ lãi
2	23/3/2026	CT TNHH Đầu Tư Địa Ốc Nova Saigon Royal	NSRCH2223001	Chậm thanh toán gốc, lãi trái phiếu	Tiếp tục chậm thanh toán 925.9 tỷ gốc và 51 tỷ lãi lũy kế
3	23/3/2026	CTCP CÔNG TRÌNH GIAO THÔNG ĐỒNG NAI	DGTH2224001	Chậm thanh toán gốc, lãi trái phiếu	Chậm thanh toán 239.5 tỷ gốc và 70.5 tỷ lãi
4	25/3/2026	CTCP Hoàng Anh Gia Lai	HAGLBOND16.26	Thay đổi điều khoản, điều kiện trái phiếu	Ngày đáo hạn mới: 26/03/2026

Giá trị giao dịch TPDN riêng lẻ năm 2025 - 2026 theo tuần (tỷ VND)



* Dữ liệu VBMA tổng hợp được ghi nhận theo ngày công bố thông tin từ HNX, tính đến ngày 27/3/2026

Báo cáo tuần

Phụ lục 5

Danh mục các từ viết tắt

STT	Từ viết tắt	Ý nghĩa
1	1W	1 tuần
2	BDS	Bất động sản
3	CNY	Đồng nhân dân tệ Trung Quốc
4	CPI	Chỉ số giá tiêu dùng
5	CT TNHH	Công ty Trách nhiệm hữu hạn
6	CTCP	Công ty Cổ phần
7	đcb	điểm cơ bản
8	DNPB	Doanh nghiệp phát hành
9	Fed	Cục Dự trữ Liên bang
10	FOMC	Ủy ban Thị trường mở Liên bang
11	GBP	Đồng bảng Anh
12	GT	Giá trị
13	GTĐT	Giá trị đặt thầu
14	GTGD	Giá trị giao dịch
15	GTGT	Giá trị gọi thầu
16	GTTT	Giá trị trúng thầu
17	HĐQT	Hội đồng quản trị
18	HNX	Sở giao dịch chứng khoán Hà Nội
19	JPY	đồng Yên Nhật Bản
20	KBNN	Kho bạc nhà nước
21	KH	Kế hoạch
22	LS	Lãi suất
23	LS Giao dịch	Lãi suất giao dịch
24	LSTC	Lãi suất tham chiếu
25	LSTK	Lãi suất tiết kiệm
26	LSTT	Lãi suất trúng thầu
27	Mã TP	Mã trái phiếu
28	NĐTNN	Nhà đầu tư nước ngoài
29	NHNN	Ngân hàng nhà nước
30	NHTM	Ngân hàng thương mại
31	NHTMCP	Ngân hàng Thương mại Cổ phần
32	NN	Nước ngoài
33	OMO	Nghiệp vụ thị trường mở
34	ON	qua đêm
44	PPI	Chỉ số giá sản xuất
35	RHS	trục phải
36	SSC	Ủy ban Chứng khoán Nhà nước
37	TBN	Trung bình ngày
38	TCPH	Tổ chức phát hành
39	TPCP	Trái phiếu chính phủ
40	TPDN	Trái phiếu doanh nghiệp
41	TSĐB	Tài sản đảm bảo
42	VBMA	Hiệp hội Thị trường Trái Phiếu Việt Nam
43	VND	Vietnam Dong



Cám ơn quý vị đã đọc bản tin hàng tuần của VBMA.
Nếu quý vị cần biết thêm thông tin chi tiết,
xin vui lòng liên hệ:

HIỆP HỘI THỊ TRƯỜNG TRÁI PHIẾU VIỆT NAM

Tầng 17, Tháp Gelex, 52 Lê Đại Hành,

Quận Hai Bà Trưng, Hà Nội

Điện thoại: (84) 24 3974 8781

Fax: (84) 4 3974 8782

Website: <http://www.vbma.org.vn/>

QUYỀN MIỄN TỪ TRÁCH NHIỆM:

Những thông tin và quan điểm được trình bày trong Bản tin này là kết quả của hoạt động nghiên cứu của Hiệp hội Thị trường Trái phiếu Việt Nam (VBMA). VBMA không cam kết hay đảm bảo về tính chính xác hay đầy đủ của các thông tin này. VBMA không chịu trách nhiệm về bất cứ tổn thất, thua lỗ nào phát sinh do sử dụng báo cáo này và các thông tin trong đó. Báo cáo này được thực hiện đơn thuần nhằm mục đích cung cấp thông tin và người xem không được phép sao chép, phân phối hay xuất bản vì bất cứ mục đích gì.